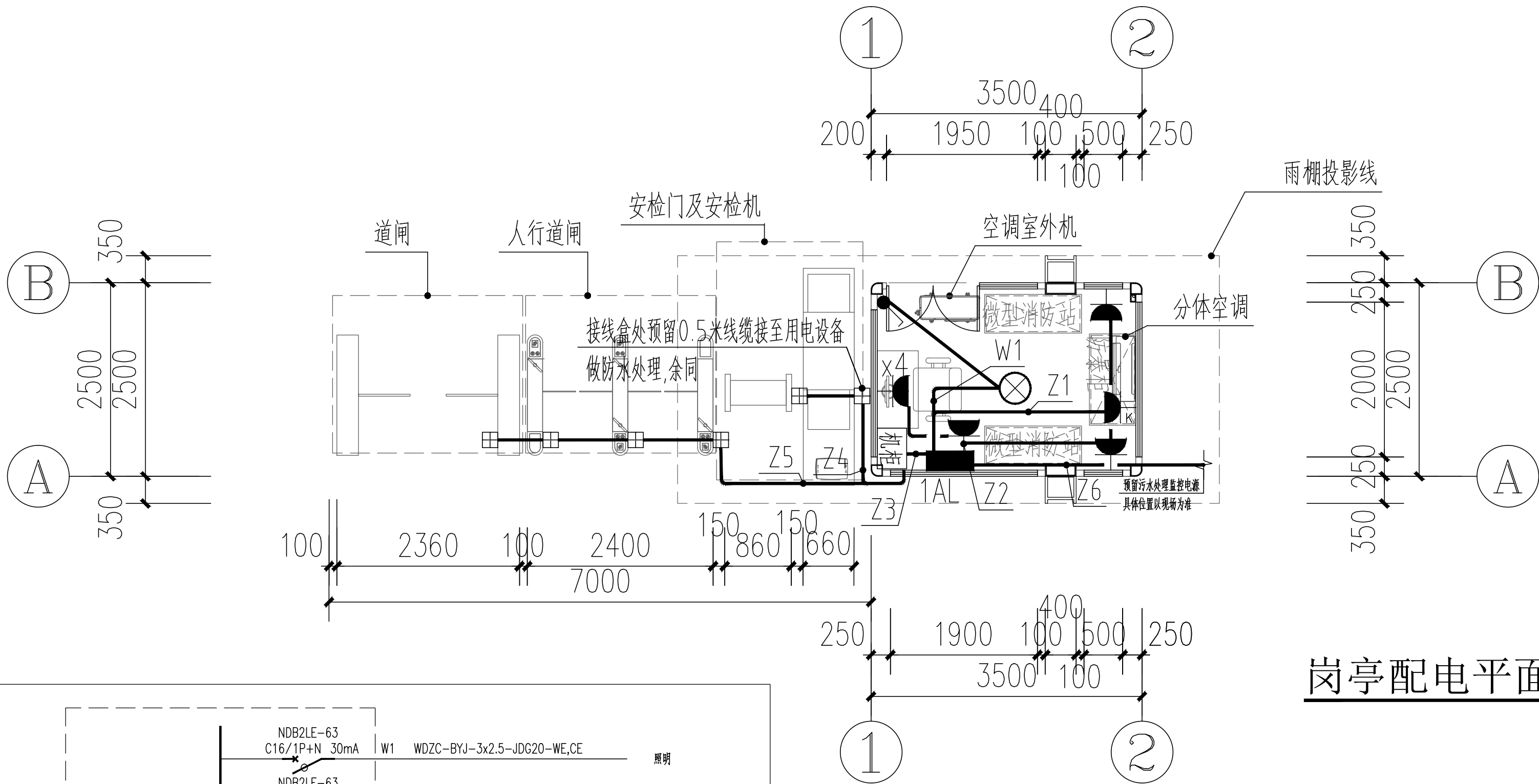
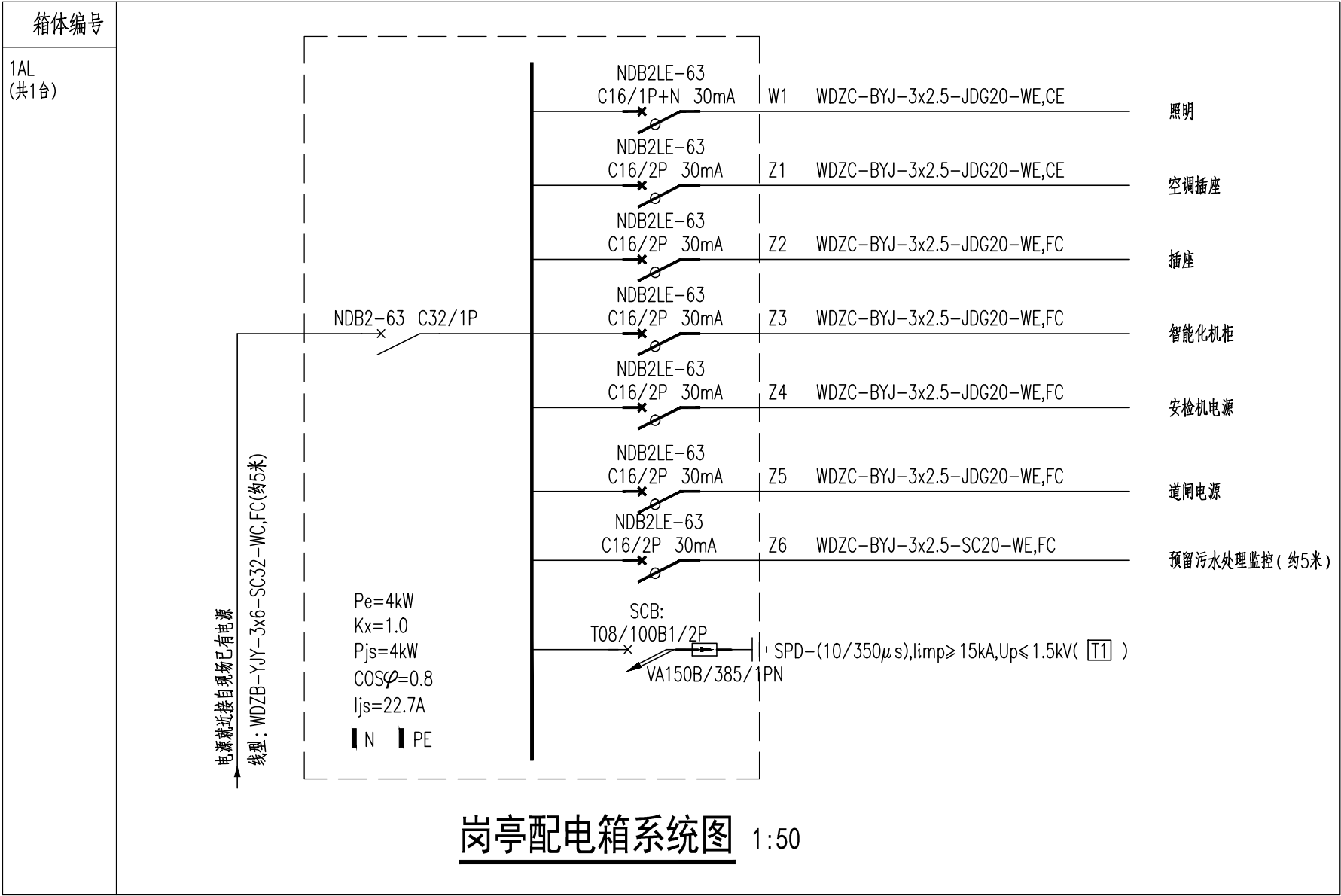


电	气	通	人
建	筑		
结	构		
给	排	水	



岗亭配电平面图 1:50



岗亭配电箱系统图 1:50


图例表

序号	图例	名 称	规 格	单位	数量	备 注
1	■	普通照明配电箱		套	按图	明装,底边距地0.5m
2	⏏	二三极插座	250V 10A 二、三孔	个	按图	暗装,底边距地0.3m
3	⏏	壁挂式空调插座	250V 16A 三孔 带开关	个	按图	暗装,底边距地2.3m
4	⏏	暗装单,双,三,联单控开关	250V 10A	个	按图	暗装,底边距地1.3m
5	⊗	LED吸顶灯	1x18W,光通量≥1600lm	盏	按图	吸顶安装
6	⏏	预留接线盒	贴近设备安装	个	按图	嵌入地面

附注:

注册章

出图章



华方设计
HFARCH ITECTS

广东华方工程设计有限公司
建筑设计甲级 设计证书编号 A144014879
城乡规划甲级 人防工程设计乙级

审 定		
审 核		
项目负责人		
校 对		
专业负责人		
设 计		

建设单位	广州市妇女儿童医疗中心		
工程名称	珠江新城院区北门提升改造项目		
子项名称			
图纸名称	岗亭配电平面图		

设计号		设计阶段	施工图
专 业	电气	图 号	DS-01
版 次	第一版	日 期	2025.06