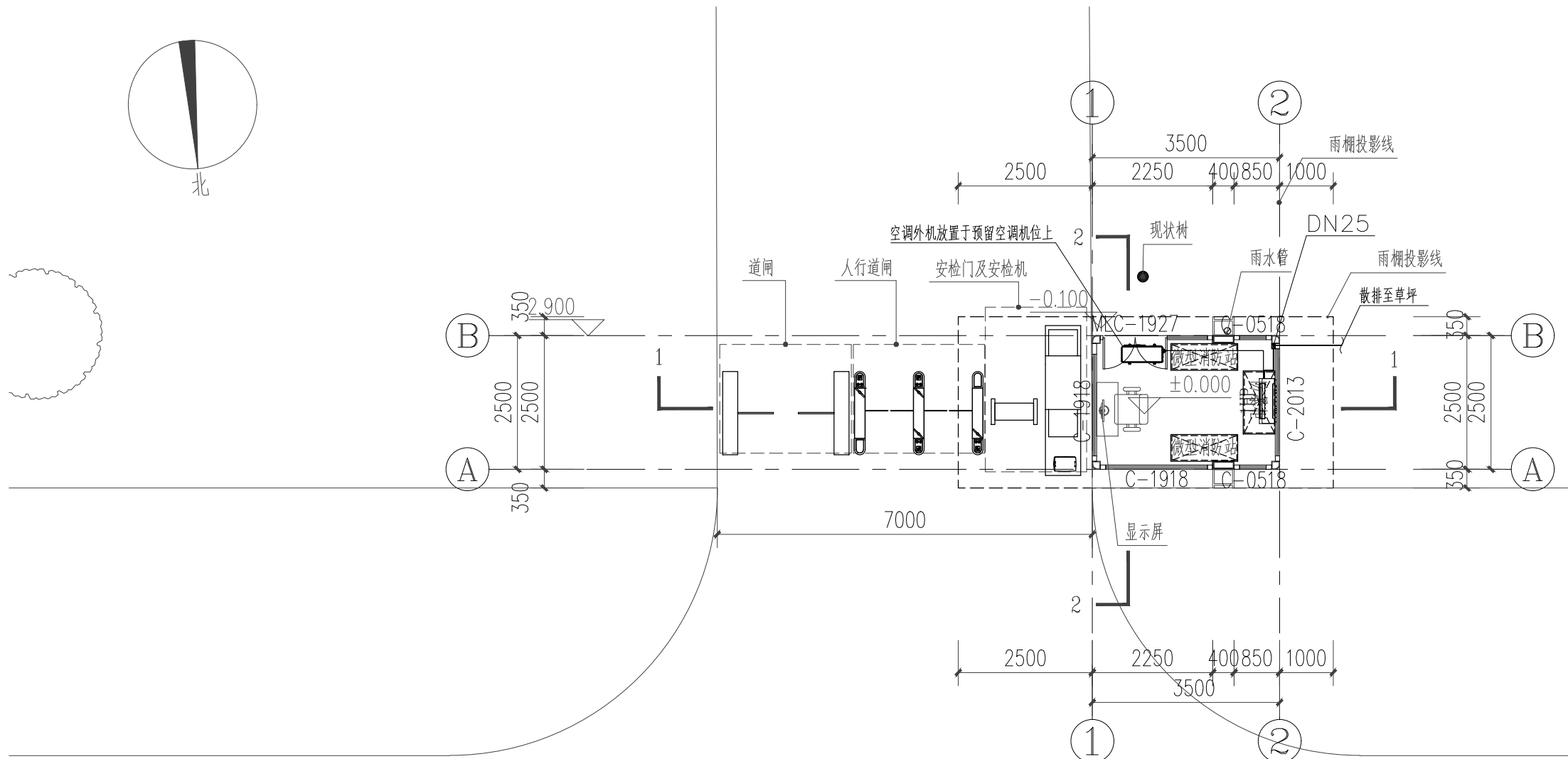


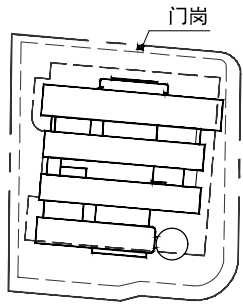
电	气				
建	筑				
结	构				
给	排	水			



门岗首层空调平面图 1:100
由施工单位现场定位施工

主要设备表						
序号	材料或设备	型号	规格	用量	单位	备注 编号 使用部位
1	分体空调					
	1HP			1	台	定速 壁挂式 岗亭
	制冷量:2.66Kw、制冷功率:0.71Kw、风量:560m3/h、220V~50Hz					管径(液管/气管): ϕ 6.4/ ϕ 12.7 SEER=3.70

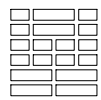
附注:



区

注册章

出图章



华方设计
HFARCHITECTS

广东华方工程设计有限公司

建筑工程设计甲级 设计证书编号 A144014879
城乡规划甲级 人防工程设计乙级

审	定		
审	核		
项	目	负责人	
校	对		
专	业	负责人	
设	计		
建	设	广州市妇女儿童医疗中心	
工	程	珠江新城院区北门提升改造项目	
子	项		
图	纸		
设	计	号	设计阶段
专	业		图 号
版	次		日 期